

# Alienware 15



## Quick Start Guide

Snelstartgids | Guide d'information rapide | Guía de inicio rápido

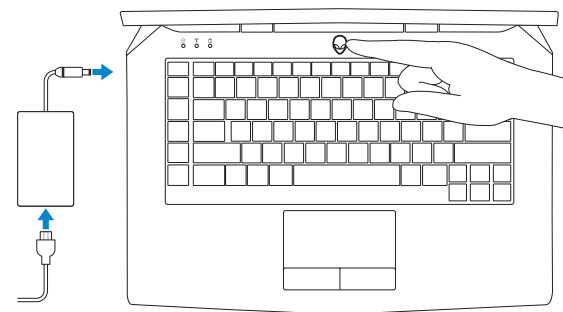


## Connect the power adapter and press the power button

Sluit de netadapter aan en druk op de aan-uitknop

Connectez l'adaptateur d'alimentation et appuyez sur le bouton d'alimentation

Conecte el adaptador de energía y presione el botón de encendido



## Shortcut keys

Sneltoetsen | Touches de fonction

Teclas de acceso directo

**Allows to disconnect Alienware Graphics Amplifier**  
Hiermee kan de Alienware Graphics/versterker worden losgekoppeld  
Déconnecter l'amplificateur graphique Alienware  
Permite desconectar el amplificador de gráficos de Alienware

**Disable/Enable wireless**  
Uitschakelen/Inschakelen van draadloos netwerk  
Activer/Désactiver le sans fil  
Desactivar/activar conexión inalámbrica

**Mute audio**  
Geluid dempen | Couper le son  
Silenciar el audio

**Decrease volume**  
Geluidsniveau omlaag | Diminuer le volume  
Disminuir el volumen

**Increase volume**  
Geluidsniveau omhoog | Augmenter le volume  
Aumentar el volumen

**Switch to external display**  
Naar extern beeldscherm schakelen  
Basculer vers un moniteur externe  
Cambiar a la pantalla externa

**Decrease brightness**  
Helderheid verminderen  
Diminuer la luminosité  
Disminuir brillo

**Increase brightness**  
Helderheid vermeerderen  
Augmenter la luminosité  
Aumentar brillo

**Disable/Enable touchpad**  
Uitschakelen/Inschakelen van touchpad  
Activer/Désactiver le pavé tactile  
Activer/desactiver superficie táctil

**Disable/Enable AlienFX**  
Uitschakelen/Inschakelen van ALienFX  
Activer/Désactiver AlienFX  
Desactivar/activar AlienFX

**NOTE:** For more information, see *Specifications* at [dell.com/support](http://dell.com/support).

**N.B.:** Voor meer informatie, zie *Specificaties* op [dell.com/support](http://dell.com/support).

**REMARQUE :** pour plus d'informations, consultez la section *Caractéristiques* sur [dell.com/support](http://dell.com/support).

**NOTA:** Para más información consulte *Especificaciones* en [dell.com/support](http://dell.com/support).

**Product support and manuals**  
Productondersteuning en handleidingen  
Support produits et manuels  
Soporte del producto y manuales

[alienware.com](http://alienware.com)  
[dell.com/support/manuals](http://dell.com/support/manuals)

**Contact Dell**  
Neem contact op met Dell | Contacter Dell  
Póngase en contacto con Dell

[dell.com/contactdell](http://dell.com/contactdell)

**Regulatory and safety**  
Regelgeving en veiligheid  
Réglementations et sécurité  
Normativa y seguridad

[dell.com/regulatory\\_compliance](http://dell.com/regulatory_compliance)

**Regulatory model**  
Wettelijk model | Modèle réglementaire  
Modelo normativo

P42F

**Regulatory type**  
Wettelijk type | Type réglementaire  
Tipo normativo

P42F001

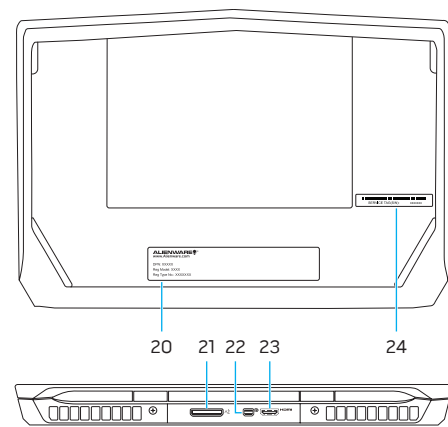
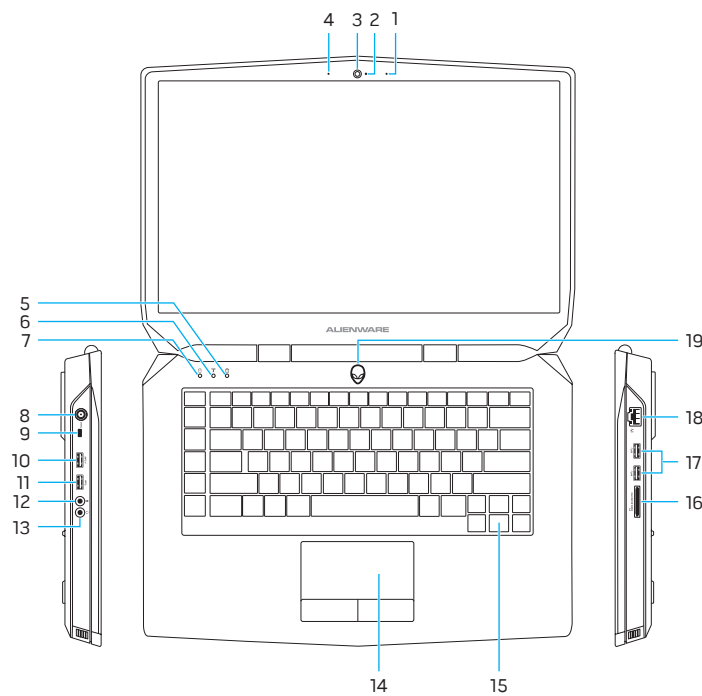
**Computer model**  
Computermodel | Modèle de l'ordinateur  
Modelo de equipo

Alienware 15



# Features

Kenmerken | Caractéristiques | Funciones



- |                                  |                            |
|----------------------------------|----------------------------|
| 1. Right microphone              | 14. Touchpad               |
| 2. Camera-status light           | 15. Backlit keyboard       |
| 3. Camera                        | 16. Media-card reader      |
| 4. Left microphone               | 17. USB 3.0 ports (2)      |
| 5. Caps-lock status light        | 18. Network port           |
| 6. Wireless-status light         | 19. Power button           |
| 7. Hard-drive activity light     | 20. Regulatory label       |
| 8. Power-adaptor port            | 21. External Graphics Port |
| 9. Security-cable slot           | 22. Mini DisplayPort       |
| 10. USB 3.0 port with PowerShare | 23. HDMI port              |
| 11. USB 3.0 port                 | 24. Service Tag label      |
| 12. Microphone/Headphone port    |                            |
| 13. Headset port                 |                            |

- |  |  |
|--|--|
| 1. Microfoon rechts                    | 14. Touchpad                               |
| 2. Statuslampje camera                 | 15. Toetsenbord met achtergrondverlichting |
| 3. Camera                              | 16. Mediakaartlezer                        |
| 4. Linkermicrofoon                     | 17. USB 3.0-aansluitingen (2)              |
| 5. Statuslampje Caps Lock              | 18. Netwerkpoot                            |
| 6. Statuslampje draadloos netwerk      | 19. Aan-uitknop                            |
| 7. Activiteitenlampje vaste schijf     | 20. Regelgevingssplaatje                   |
| 8. Poort voor netadapter               | 21. Externe grafische poort                |
| 9. Sleuf voor beveiligingskabel        | 22. Mini-DisplayPort                       |
| 10. USB 3.0-poort met PowerShare       | 23. HDMI-poort                             |
| 11. USB 3.0-poort                      | 24. Servicetag                             |
| 12. Poort voor microfoon/hoofdtelefoon |  |
| 13. Headsetpoort                       |  |

- |  |  |
|--|--|
| 1. Microphone droit                      | 13. Port pour casque                   |
| 2. Voyant d'état de la caméra            | 14. Pavé tactile                       |
| 3. Caméra                                | 15. Clavier rétroéclairé               |
| 4. Microphone gauche                     | 16. Lecteur de carte mémoire           |
| 5. Voyant de verrouillage des majuscules | 17. Ports USB 3.0 (2)                  |
| 6. Voyant d'état du sans fil             | 18. Port réseau                        |
| 7. Voyant d'activité du disque dur       | 19. Bouton d'alimentation              |
| 8. Port de l'adaptateur d'alimentation   | 20. Étiquette de conformité aux normes |
| 9. Emplacement pour câble de sécurité    | 21. Port graphique externe             |
| 10. Port USB 3.0 avec PowerShare         | 22. Port Mini DisplayPort              |
| 11. Port USB 3.0                         | 23. Port HDMI                          |
| 12. Port pour microphone/écouteurs       | 24. Étiquette de numéro de série       |

- |  |                                   |
|--|-----------------------------------|
| 1. Micrófono derecho   | 11. Puerto USB 3.0                |
| 2. Indicador luminoso de estado de la cámara                   | 12. Puerto micrófono/auriculares  |
| 3. Cámara  | 13. Puerto para auriculares       |
| 4. Micrófono izquierdo   | 14. Superficie táctil             |
| 5. Indicador luminoso del estado de Bloq Mayús                 | 15. Teclado retroiluminado        |
| 6. Indicador luminoso del estado de la conexión inalámbrica    | 16. Lector de tarjetas multimedia |
| 7. Indicador luminoso de actividad de la unidad del disco duro | 17. Puertos USB 3.0 (2)           |
| 8. Puerto de adaptador de alimentación                         | 18. Puerto de red                 |
| 9. Ranura del cable de seguridad                               | 19. Botón de encendido            |
| 10. Puerto USB 3.0 con PowerShare                              | 20. Etiqueta regulatoria          |
|  | 21. Puerto de gráficos externos   |
|  | 22. Mini-DisplayPort              |
|  | 23. Puerto HDMI                   |
|  | 24. Etiqueta de servicio          |